

2024년 충청북도 예산기준 재정공시

2024. 2.



충청북도

2024년 예산기준 재정공시
공통공시 총괄

목 차

□ 공통공시 총괄	1
1. 예산규모	
1-1. 예산규모	3
1-2. 세입예산(기금포함)	4
1-3. 세출예산(기금포함)	5
1-4. 지역통합재정통계	6
2. 재정여건	
2-1. 재정자립도	7
2-2. 재정자주도	8
2-3. 통합재정수지	9
3. 재정운용계획	
3-1. 중기지방재정계획	10
3-2. 성인지 예산현황	11
3-3. 주민참여 예산현황	12
3-4. 성과계획서	13
3-5. 재정운용상황개요서	14
3-6. 국외여비 편성현황	15
3-7. 행사축제경비 편성현황	16
3-8. 업무추진비 편성현황	17
3-9. 지방의회 관련경비 편성현황	19
3-10. 지방보조금 편성현황	20
3-11. 사회보장적 수혜금(현금성 복지금) 편성현황	21
3-12. 1인당 기준경비 편성현황	22
3-13. 일반예비비 및 재해·재난목적예비비 편성현황	23
4. 재정운용성과	
4-1. 보통교부세 자체노력 반영현황(세출 효율화)	24
4-2. 보통교부세 자체노력 반영현황(세입 확충)	25
4-3. 지방교부세 감액 현황	26
4-4. 지방교부세 인세티브 현황	27

2024년 충청북도 예산기준 재정공시 개요

충청북도 공고-2024-303(2024. 2. 29.)

충청북도지사(인)



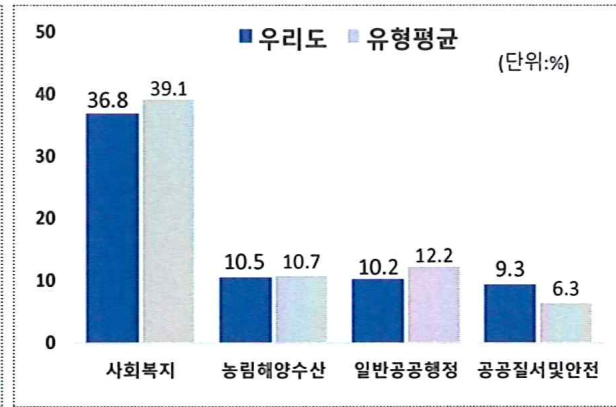
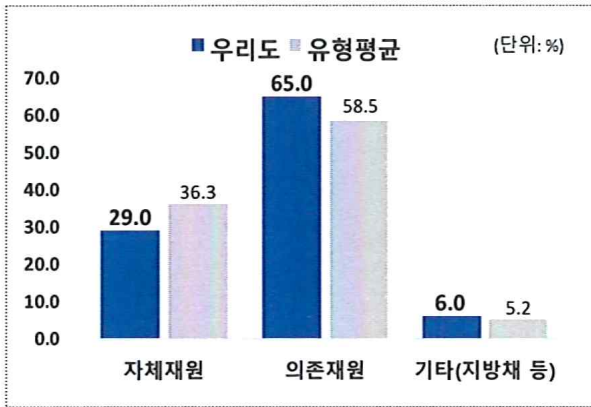
□ 2024년 예산규모

예산규모 (통합회계) 8조 184억원	=	일반회계	+	기타 특별회계	+	기금
		6조 4,298억원		6,990억원		8,896억원

□ 자원별 세입 규모 및 유형평균

□ 분야별 세출 규모 및 유형평균

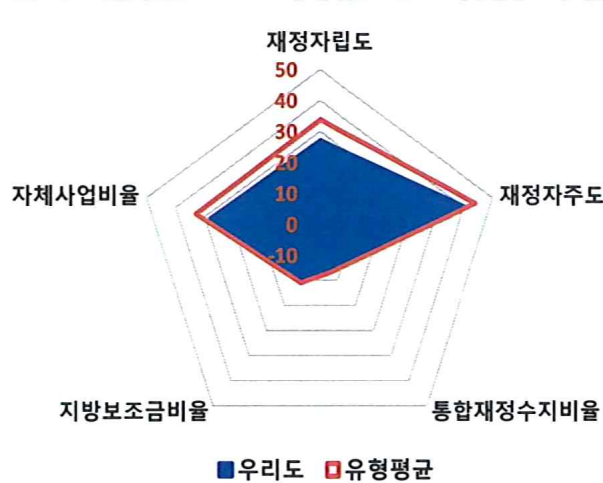
※ 유형평균은 우리 지자체와 재정규모 및 여건이 유사한 지자체 유형의 평균



- 우리도의 자체재원(지방세+세외수입) 비율은 29%로, 동일 유형평균 대비 낮은 수준입니다.
- 세출예산의 9.3%가 공공질서및안전 분야에 편성되어 있으며, 동일 유형평균 대비 높은 수준입니다.

□ 주요 재정지표값 및 유형평균 대비 위상

- 재정자립도 27.0%
- 재정자주도 40.3%
- 통합재정수지비율 -3.6%
- 지방보조금비율 0.5%
- 자체사업비율 28.0%



※ 그래프에서 우리도 영역(파란색)이 바깥쪽에 있을수록 상대적으로 재정운용 상황이 양호한 것으로 평가할 수 있습니다. 단, '지방보조금비율'의 경우 하향지표로 우리도 영역(파란색)이 안쪽에 있을수록 양호한 지표입니다.

1 공통공시 총괄

지자체 유형	도
--------	---

☐ 다음은 공시하는 내용을 요약한 표입니다.

항목		'24년도	전년('23년) 유형 평균
1 예산규모	1-1 예산 규모 * 통합회계	8조 184억원	7조 7,742억원 13조 8,920억원
	- (회계별) 일반회계 6조 4,298억원, 기타특별회계 6,990억원, 기금 8,896억원		
	1-2 세입예산(재원별) * 일반회계	6조 4,298억원	5조 9,597억원 11조 469억원
	- (재원별 세입 예산) 지방세수입 1조 7,629억원, 보조금 3조 3,422억원, 기타 1조 3,247억원		
1-3 세출예산(분야별) * 일반회계	6조 4,298억원	5조 9,597억원 11조 469억원	
- (분야별 세출 예산) 사회복지 2조 3,671억원, 농림해양수산 6,716억원, 일반 공공행정 6,586억원, 기타 2조 7,325억원			
1-4 지역통합재정통계 * 통합회계	14조 2,873억	14조 3,251억원 23조 6,056억원	
- 우리도 8조 184억원, 교육청 4조 8,927억원, 공사공단 6,230억원, 출자출연 7,532억원			
2 재정여건	2-1 재정자립도 * 일반회계	27.0%	30.5% 40.2%
	- 재정자립도는 세입 중 스스로 마련한 재원(지방세+세외수입)의 비율로 스스로 살림을 꾸릴 수 있는 능력을 나타냅니다. 우리도의 '24년 재정자립도는 27.0%로 전년대비 3.5% 하락하였습니다.		
	2-2 재정자주도 * 일반회계	40.3%	45.1% 44.1%
- 재정자주도는 세입 중 자율적으로 용처를 정하고 집행할 수 있는 재원의 비율입니다. 우리도의 '24년 재정자주도는 40.3%로 전년대비 4.8% 하락하였습니다.			
2-3 통합재정수지 * 통합회계	-2,451억원(적자)	-716억원 -3,994억원	
- 통합재정수지란 지자체가 직접 관리하는 일반회계, 특별회계 기금을 포함한 전체 재정활동의 순수한 수입에서 순수한 지출을 차감한 수치로, 올해 우리도의 통합재정수지는 2,451억원이지만 동일 유형평균보다는 조금 나은 수준입니다.			
3 재정운용계획	3-1 중기지방재정계획 * 통합회계	항목별 공시내용 참조	
	- 중기지방재정계획 상 우리도 예산은 '24년 8조 8,573억원, ~ '28년 9조 8,918억원으로 연평균 2.8% 증가하고 있습니다.		
	3-2 성인지예산	항목별 공시내용 참조	
	- 우리도는 '24년 총 141개 사업(총 예산 5,011억원)에 대해 여성-남성에 미칠 영향을 분석하여 예산을 편성하였습니다.		
	3-3 주민참여예산	항목별 공시내용 참조	
- 우리도는 '24년 총 223개 사업(총 예산 1,251억원)에 주민이 참여하여 예산을 편성하였습니다. 대표적인 사업으로는 로컬푸드 연중생산 비닐하우스 지원, 학교 밖 청소년 지원사업 등이 있습니다.			
3-4 성과계획서 * 일반회계+기타특별회계	항목별 공시내용 참조		
3-5 재정운용상황개요서 * 일반회계	항목별 공시내용 참조		

재정운용계획	3-6	국외여비 편성현황 * 일반회계+기타특별회계	12.5억원	12.5억원 30.8억원		
	- 우리도는 '24년 국외 업무수행을 위해 6.5억원, 공무원 국외 훈련을 위해 6억원, 총 12.5억원을 국외여비로 편성하였습니다.					
	3-7	행사·축제경비 편성현황 * 일반회계	64.8억원	67.8억원 153.0억원		
	- 우리도에서 '24년 개최하고자 하는 행사와 축제를 위해 편성한 예산은 총 64.8억원으로 전년 대비 3억원 감소하였으며, 동일 유형 지자체 평균보다는 낮은 수준입니다.					
	3-8	업무추진비 * 일반회계+기타특별회계	21.9억원	23.0억원 30.9억원		
	- 우리도에서 '24년 단체장·부단체장 및 실국장 등 기타 업무 추진을 위한 기관운영 업무추진비는 8.1억원, 시책업무 추진을 위한 업무추진비는 13.8억원을 편성하여 전년과 비슷한 수준이며, 동일 유형 지자체 평균보다는 낮은 수준입니다.					
	3-9	지방의회 관련경비 * 일반회계	7.8억원	7.6억원 12.5억원		
	3	- 우리도에서 '24년 지방의회의 운영 및 업무추진, 의원 국외여비 등을 위해 편성한 예산은 7.8억입니다. 전년대비 2천만원 증가했으며, 동일 유형 지자체 평균보다는 낮은 수준입니다.				
	3-10	지방보조금 * 일반회계+기타특별회계	388억원	528억원 1,285억원		
	- 우리도가 '24년 편성한 지방보조금 예산 편성액은 총 388억원으로 전년대비 26.5% 감소하였으며, 동일 유형 지자체 평균보다는 낮은 수준입니다.					
	3-11	사회보장적 수혜금(현금성복지비) * 일반회계+기타특별회계	2억원	신규지표 94.5억원		
	- 우리도가 '24년 사회보장적 현금성 수혜금 및 물품 지원을 위해 지방재원을 활용하여 편성한 예산(301-03 통계목)은 2억원으로 동일 유형 지자체 평균보다는 낮은 수준입니다.					
3-12	1인당 기준경비 편성현황 * 일반회계+기타특별회계	항목별 공시내용 참조				
- 우리도가 '24년 맞춤형복지제도시행경비를 위해 편성한 예산은 약 100억원, 공무원 일·숙직비를 위해 편성한 예산은 약 1억원입니다.						
3-13	예비비 편성현황 * 일반회계	220억원(일반예비비)	신규지표 425억원			
- 우리도가 '24년 편성한 일반예비비는 220억원으로 일반회계 예산 총액의 0.34%이며, 재해·재난목적으로 편성한 예비비는 202억원으로 일반회계 예산 총액의 0.31%입니다.						
재정운용성과	4-1	보통교부세 자체노력 반영현황(세출효율화)				
	4-2	보통교부세 자체노력 반영현황(세입확충)				
	4-3	지방교부세 감액 현황	해당없음			
	4-4	지방교부세 인센티브 현황	해당없음			
	4					

※ 예산기준 재정공시 자료는 당초예산 총계 기준으로 작성되었으며, 대상 회계는 각 항목별 표시사항 참고

2 항목별 공시사항

1 예산 규모

1 - 1 예산 규모

☐ 지방재정은 일반회계, 공기업특별회계, 기타특별회계, 기금회계로 분류되며, 이를 합쳐 통합회계라고 합니다. 우리도의 통합회계 예산 총계는 8조 814억이며 각 회계별 예산규모는 아래 표와 같습니다.

❖ 2024년 회계별 예산 규모

(단위 : 억원)

예산 총계	일반회계	공기업 특별회계	기타 특별회계	기금
80,184	64,298	-	6,990	8,896

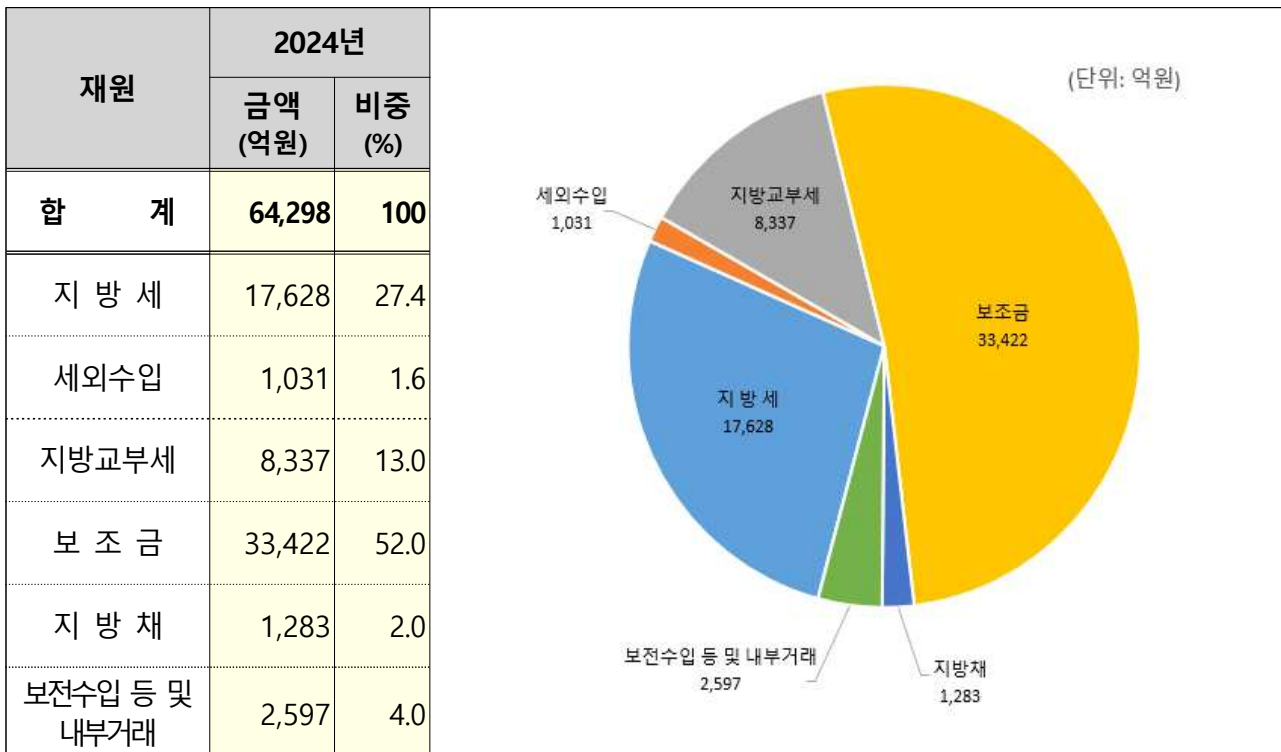


우리도의 통합회계 예산 총계는 최근 5년 지속 상승 추세이며, 전년대비 3.1% 증가 하였습니다.

①-2 세입예산 규모(재원별)

- 1년 동안 충청북도에 들어올 모든 수입을 예상하여 편성한 것을 세입예산이라고 합니다. 세입예산은 수입원에 따라 크게 자체수입, 이전재원 등으로 분류되며, 일반회계 재원별 세입예산 규모 및 비중은 다음과 같습니다.

❖ 재원별 세입현황(일반회계)



♣ 별첨 1 : 최근 5년 재원별 세입현황

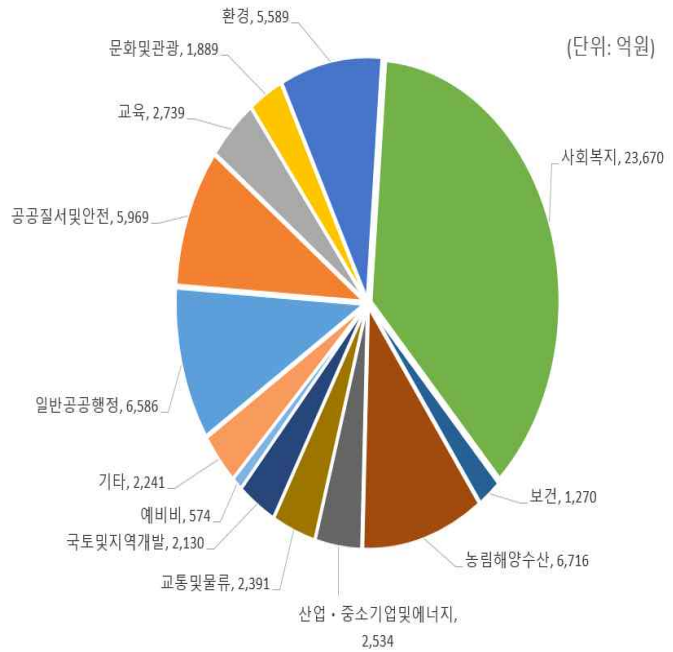
우리도는 세입의 29%를 자체수입인 지방세, 세외수입으로 충당하고 있으며, 68%를 교부세 및 보조금 등 이전재원으로 충당하고 있습니다.

① - 3 세출예산 규모(분야별)

- 1년 동안 충청북도의 지출을 예상하여 편성한 것을 세출예산이라 합니다. 세출예산은 그 기능에 따라 교육, 보건, 환경 등 총 13개 분야로 분류되며 일반회계 각 분야별 세출예산 규모 및 비중은 다음과 같습니다.

❖ 분야별 세출현황(일반회계)

세출분야	2024	
	금액 (억원)	비중 (%)
합 계	64,298	100
일반공공행정	6,586	10.2
공공질서및안전	5,969	9.3
교육	2,739	4.3
문화및관광	1,889	2.9
환경	5,589	8.7
사회복지	23,670	36.8
보건	1,270	2.0
농림해양수산	6,716	10.5
산업·중소기업 및 에너지	2,534	3.9
교통및물류	2,391	3.7
국토및지역개발	2,130	3.3
예비비	574	0.9
기타	2,241	3.5



* 기타 : 인건비, 기본경비 등 행정운영경비

♣ 별첨 2 : 최근 5년 분야별 세출현황

우리도는 세출의 36.8%를 사회복지분야에 지출하고 있으며, 농림해양수산 및 일반공공행정, 공공질서및안전, 환경분야 순으로 예산을 지출하고 있습니다.

① - 4 지역통합재정통계

- 지방자치단체의 일반회계, 특별회계(교육비특별회계 포함), 기금, 지방공사·공단 및 출자·출연기관의 재정상황을 종합적으로 나타내는 통계입니다.
다음은 충청북도의 지역통합재정통계입니다.

(단위 : 억원)

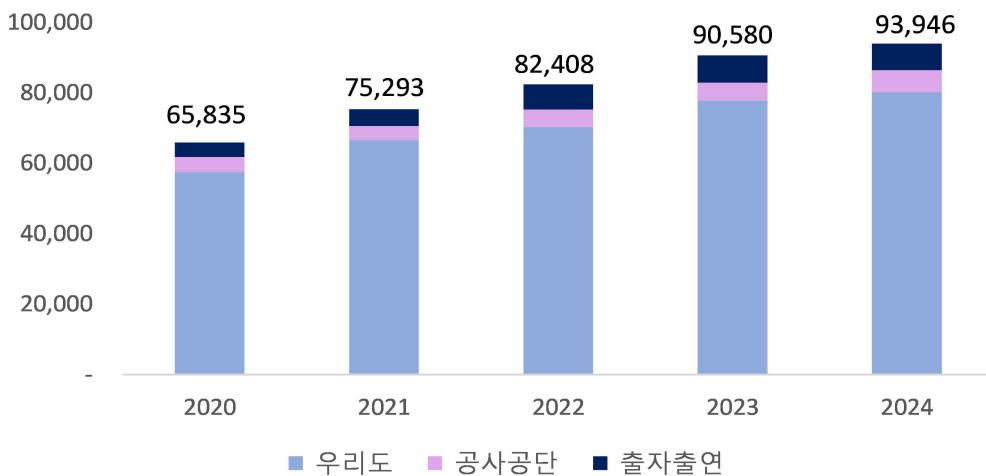
구 분	2023년 예산 (A)	2024년 예산 (B)	증감율 (B-A)/A
합 계	143,251	142,873	-0.26%
충청북도	77,742	80,184	3.14%
공사·공단	5,120	6,230	21.65%
출자·출연기관	7,717	7,532	-2.39%
충청북도교육청	52,672	48,927	-7.11%

◆ 공사·공단(1개) : 충북개발공사

◆ 출자출연기관(13개) : 충북신용보증재단, 청주의료원, 충북과학기술혁신원, 충청북도기업진흥원, 충북인재평생교육진흥원, 충북문화재단, 충북연구원, 충북테크노파크, 충청북도문화재연구원, 충북학사, 오송바이오진흥재단, 청주의료원, 충북여성재단

최근5년 지역통합재정통계

(단위:억원)



우리도의 지역통합재정예산 규모는 지속 상승추세이며, 우리도의 예산은 전년대비 3.14% 증가하였습니다.

2 재정 여건

2-1 재정자립도

재정자립도란 스스로 살림을 꾸릴 수 있는 능력을 나타내는 지표입니다. 재정자립도가 100%에 가까울수록 재정운영의 자립능력은 우수하게 됩니다. 2024년도 충청북도의 당초예산 기준 재정자립도는 27.0%입니다.

(단위 : 억원)

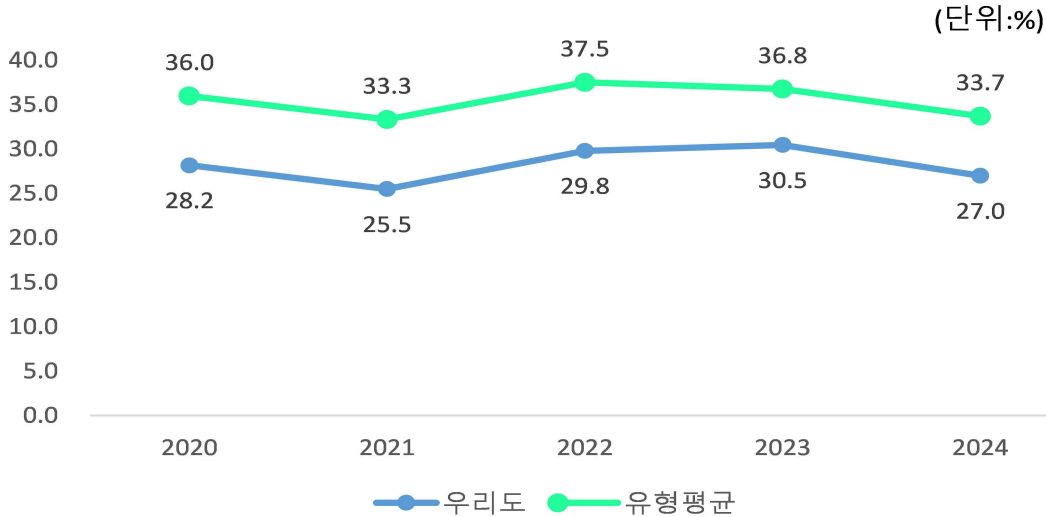
재정자립도* (B/A)	세입 합계 (A=B+C+D+E)	자체세입** (B)	이전재원*** (C)	지방채 (D)	보전수입 등 및 내부거래(E)
27.0%	62,510	16,871	41,759	1,283	2,597

* 재정자립도 : 자체세입 / (자체세입 + 이전재원 + 지방채 + 보전수입 등 및 내부거래)

** 자체세입 : 지방세(지방교육세 제외) + 세외수입

*** 이 전 재 원 : 지방교부세 + 조정교부금 등 + 보조금

최근 5년 재정자립도



우리도의 재정자립도는 '21년부터 지속 상승추세였으나 자체세입 감소 등에 따라 27.0%로 전년대비 3.5% 감소하였습니다.

② - 2 재정자주도

재정자주도란 전체 세입에서 용처를 자율적으로 정하고 집행할 수 있는 재원의 비율을 말합니다. 재정자주도가 100%에 가까울수록 재정운용의 자율성도 좋다는 의미이며 2024년도 충청북도의 당초예산 기준 재정자주도는 40.3%입니다.

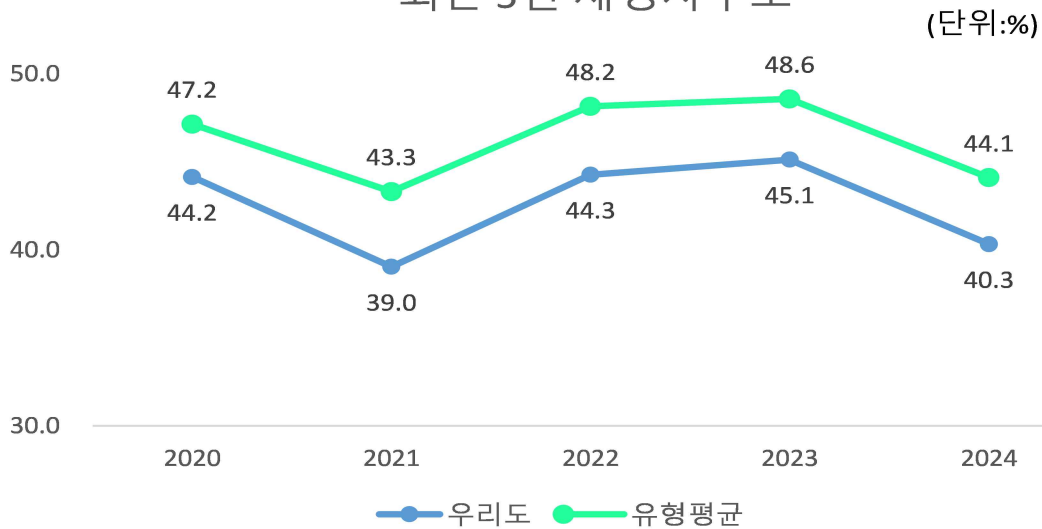
(단위 : 억원)

재정자주도* (B/A)	세입 합계 (A=B+C+D+E)	자주자원** (B)	보조금 (C)	지방채 (D)	보전수입 등 및 내부거래(E)
40.3%	62,510	25,208	33,422	1,283	2,597

* 재정자주도 : 자주자원 / (자주자원 + 보조금 + 지방채 + 보전수입 등 및 내부거래)

** 자주 자원 : 자체세입(지방교육세 제외) + 지방교부세 + 조정교부금 등

최근 5년 재정자주도



우리도의 재정자주도는 '21년부터 지속 상승추세였으나, 자체세입 감소 등에 따라 40.3%로 전년 대비 4.8% 감소하였습니다.

② - 3 통합재정수지

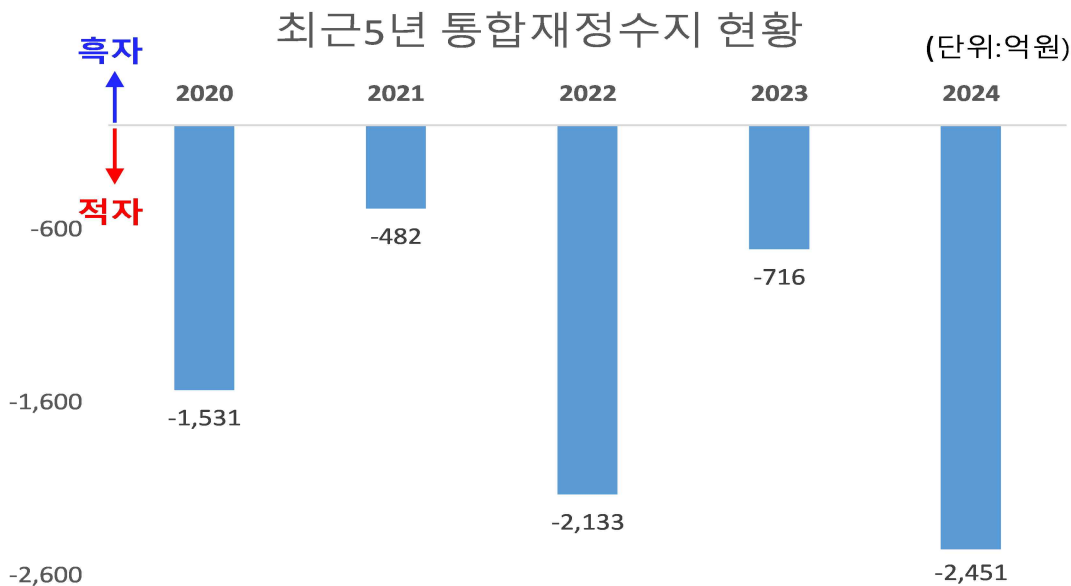
- 통합재정수지란 당해연도의 일반회계, 특별회계, 기금을 모두 포괄한 수지로서 회계 간 내부거래를 제외한 순수한 재정수입에서 순수한 재정지출을 차감한 수치를 의미합니다. 2024년 충청북도의 당초예산 기준 통합재정수지는 -2,451억원으로 적자입니다.

(단위 : 억원)

회계별	통계 규모					통합재정수지 1* (H=A-B-E)
	세입 (A)	지출 (B)	융자 회수 (C)	융자 지출 (D)	순융자 (E=D-C)	
총 계	64,765	67,117	693	792	99	-2,451
일반회계	61,097	59,990	16	0	-16	1,123
기타 특별회계	3,399	6,839	117	127	10	-3,450
공기업 특별회계	-	-	-	-	-	-
기 금	269	289	560	665	105	-124

* 통합재정수지 1 = 세입(경상수입 + 이전수입 + 자본수입) - 통합재정규모(지출+순융자)

※ 실제 지방재정의 흑·적자 규모 표현을 위해 **순세계잉여금을 포함한 통합재정수지 2 산출(별첨)**



♣ 별첨 3 : 최근 5년 통합재정수지2(순세계잉여금 포함) 현황

우리도의 예산기준 통합재정수지는 자체세입 감소 등으로 적자폭은 크게 증가한 상태이지만 동일 유형평균 -3,994억원에 비해 조금 나은 수준입니다. 순세계잉여금을 포함 할 경우 적자폭은 -1,941억원 수준으로 더 감소합니다.

3 재정운용계획

3-1 중기지방재정계획

지방자치단체의 발전계획과 수요를 중·장기적으로 전망하여 반영한 다년도 예산으로, 효율적인 자원배분을 통한 계획적인 지방재정 운용을 위해 수립하는 5년간의 계획을 중기지방재정계획이라고 합니다. 다음은 충청북도의 중기지방재정계획입니다.

(단위 : 억원)

구 분	2024	2025	2026	2027	2028	합 계	연평균 증가율*
세 입	8,857,305	9,105,309	9,360,258	9,622,345	9,891,771	46,836,987	2.80%
자 체 수 입	1,942,897	1,992,633	2,040,439	2,091,602	2,142,275	10,209,845	2.50%
이 전 수 입	5,076,387	5,230,390	5,393,384	5,558,603	5,730,413	26,989,177	3.10%
지 방 채	333,436	335,340	337,264	339,206	341,168	1,686,415	0.60%
보전수입 등 및 내부거래	1,504,585	1,546,946	1,589,171	1,632,934	1,677,914	7,951,550	2.80%
세 출	8,857,305	9,105,309	9,360,258	9,622,345	9,891,771	46,836,987	2.80%
정 책 사 업	1,933,292	1,988,124	2,048,629	2,102,738	2,153,422	10,226,205	2.70%
경 상 지 출	6,924,012	7,117,185	7,311,628	7,519,607	7,738,349	36,610,782	2.80%

▶ 통합회계기준

* 연평균 증가율 = [(최종연도 값/기준년도 값)^{1/(전체연도 수 - 1)} - 1] × 100

③-2 성인지 예산현황

- ☐ 성인지예산은 예산이 여성과 남성에게 미칠 영향을 미리 분석하여 예산을 편성하는 것으로, 예산을 양성평등의 관점에서 점검하는 방법입니다.
 - 일례로 건물에 설치될 화장실 중 여성과 남성의 화장실 수를 분석하여 양성평등의 관점에서 예산이 편성되었는지를 확인하고 불평등하다고 할 때 이를 조정하여 예산을 편성하는 방법입니다.
- ☐ 성인지예산은 2013년부터 본격적으로 편성 운영하고 있으며, 아래의 표에서는 충청북도의 2024년 성인지예산 대상사업, 소요예산 등을 확인할 수 있습니다.

구 분	사 업 수 (개)	예 산 액 (억원)
총 계	141	5,011
양성평등정책추진사업	17	464
성별영향평가사업	23	123
자치단체 별도 추진사업	101	4,424

● 양성평등정책추진사업이란 ?

- 여성가족부 장관이 수립한 양성평등정책 기본계획에 따라 자치단체가 추진하는 사업
- 자치단체에서 자체적으로 수립한 양성평등정책관련 기본계획에 포함된 사업, 그 밖에 여성을 주대상으로 하며 여성의 사회참여확대 및 권익증진 등을 도모하거나 여성의 돌봄부담 등 가족내 성불평등을 개선할 수 있는 사업

● 성별영향평가사업이란 ?

- 성별영향평가법에 따른 성별영향평가 대상 예산사업

● 자치단체 별도 추진사업이란 ?

- 자치단체장의 공약사업 및 주력사업으로 성별 수혜분석이 가능하다고 판단되는 사업, 성불평등 혹은 성격차 개선 가능성이 큰 사업

③-3 주민참여예산제도 운영 현황

- 주민참여예산제도는 주민이 예산편성 등 예산과정에 직접 참여하는 제도입니다. 주민 참여예산은 지방자치단체의 조례에 따라 예산편성에 관한 주민의견 수렴, 주민제안사업 구체화 및 우선순위 결정 등으로 다양하게 이뤄지고 있습니다. 참여방법은 주민회의, 주민참여예산위원회 등 제도화된 절차 또는 인터넷, 팩스, 우편 등을 통한 참여도 가능합니다.
- 이러한 과정을 거쳐 예산에 반영된 주민참여예산사업은 참여 방식과 참여 수준에 따라 다음과 같이 구분됩니다.

〈주민참여예산사업 구분기준〉

구분	주민제안사업 (공모사업)	일반참여예산사업
기준	<ul style="list-style-type: none"> - 예산편성 한도 설정 - 참여예산기구 또는 주민 총회에서 사업 우선순위 결정 	<ul style="list-style-type: none"> - 주민제안사업이 아닌 사업 중 자치단체가 주민참여의 일정한 기준을 설정한 사업 ※ 다른 법령에 의한 참여절차는 제외 - 단위세부사업별 주민의견서 작성

- 2024년 충청북도의 주민참여예산사업 예산 반영 규모입니다.

(단위: 개, 억원)

주민참여예산사업 반영규모		주민제안사업 (공모사업)		일반참여예산사업	
건수	금액	건수	금액	건수	금액
223	1,251	7	20	216	1,231

♣ 별첨 4 : 주민참여예산 사업별 현황

3-4 성과계획서

- 지방자치단체가 재정사업의 효율적 목표 달성을 위해 사업 목표, 성과지표 및 목표수준을 사전에 설정한 연도별 시행계획을 성과계획서라고 합니다.
- 성과계획서는 2016년부터 본격적으로 수립 운영하고 있으며, 아래의 표에서는 충청북도의 2024년 성과계획서 목표수, 단위사업수, 예산액 등을 확인할 수 있습니다.

※기준: 일반+기타특별회계

(단위: 개, 억원)

실국명	성과계획				예산액		
	전략 목표수	정책사업목표		단위사업수	예산액	전년도 예산액	비교 증감
		개수	지표수				
합 계	31	158	340	393	71,288	66,576	4,712
대 변 인	1	1	4	4	56	56	0
감 사 관	1	1	6	2	3	3	0
양성평등가족정책관	1	2	6	7	805	787	18
기획관리실	1	11	21	28	9,056	9,540	-484
재난안전실	1	7	15	19	3,249	2,220	1,029
경제통상국	1	16	20	26	936	1,021	-85
과학인재국	1	12	17	19	1,989	1,430	559
투자유치국	1	5	15	10	1,176	1,073	103
보건복지국	1	9	14	18	25,742	23,841	1,901
바이오식품의약국	1	6	10	11	589	593	-4
문화체육관광국	1	6	16	20	2,851	2,915	-64
농정국	1	9	16	21	4,840	4,492	348
환경산림국	1	6	17	24	6,952	6,412	540
균형건설국	1	8	14	23	2,815	2,325	490
행정국	1	10	24	29	1,218	1,097	121
소방본부	1	20	52	37	5,801	5,463	338
의회사무처	1	1	4	4	593	440	153
자치연수원	1	1	3	3	180	226	-46
농업기술원	1	3	15	17	520	629	-109
보건환경연구원	1	1	3	5	183	115	68
도로관리사업소	1	3	5	7	538	565	-27
산림환경연구소	1	1	4	4	429	428	1
동물위생시험소	1	5	10	11	187	158	29
농산사업소	1	1	3	6	37	49	-12
청남대관리사업소	1	1	2	4	151	188	-37
내수면산업연구소	1	1	4	6	54	112	-58
서울세종본부	1	1	1	1	7	7	0
북부출장소	1	1	3	3	9	11	-2
남부출장소	1	2	3	2	32	36	-4
충북경제자유구역청	1	3	7	9	215	277	-62
자치경찰위원회	1	4	6	13	75	67	8

③ - 5 재정운용상황개요서

- ☐ 지방자치단체의 재정 운용 주요 내용을 정리한 자료를 재정운용상황개요서라고 합니다. 지방의회에 지자체 예산안 제출 시 재정운용상황개요서를 첨부하고 있습니다.
- ☐ 재정운용상황개요서에 포함된 사항 중 예산 기준으로 산출되는 주요 지표는 아래 표와 같습니다.

(단위 : %)

재정자립도	재정자주도	사회복지분야 예산비율	자체사업비율	보조사업 비율	자체세입 대비 인건비 비율
27.0	40.3	36.8	28.0	61.9	9.2

우리도의 재정자립도는 27.0%이며, 재정자주도는 40.3%입니다. 세출분야 중에는 사회복지분야 예산비율이 36.8%가 가장 많은 부분을 차지하며, 자체사업보다 보조사업의 비율이 높게 나타납니다.

③-6 국외여비 편성현황

☐ 2024년도 국외여비 편성내역은 다음과 같습니다.(지방의회 국외여비 제외)

(단위: 억원)

세출예산총계 (A)	국외여비 총액 (B=C+D)	국외업무여비* (C)	국제화여비** (D)	비율 (B/A)
71,288	12.5	6.5	6	0.02%

* 공무원 등의 국외 업무수행(특정업무, 국제회의, 국제행사 등)관련 여비(202-03 국외업무여비)

** 업무능력 향상을 위한 해외시찰, 견학, 참관 등 및 국외훈련여비(202-04 국제화여비)

최근 5년 국외여비 규모 및 비율 현황

(단위: 억원, %)



우리도의 국외여비 예산액은 전년과 비슷한 수준이며, 국외여비 예산액과 유형평균 비해 낮은 편이지만 총예산에서 차지하는 국외업무여비 예산 비율은 유형평균과 같은 수준입니다.

③ - 7 행사·축제경비 편성현황

☐ 다음은 우리 충청북도가 2024년 한 해 동안 시에서 주관하여 개최하고자 하는 행사와 축제의 운영비, 실비보상금 등을 편성한 내역입니다.

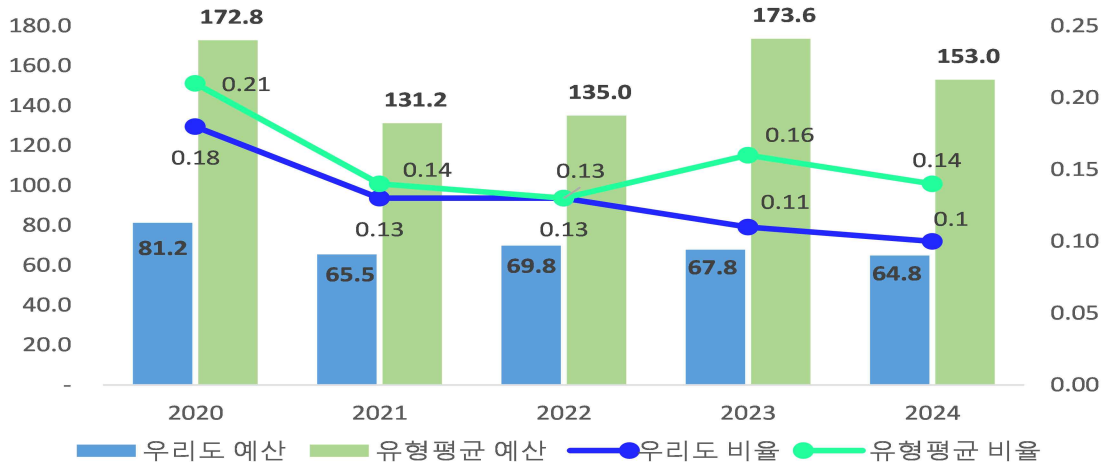
(단위 : 백만원)

세출예산액 (A)	행사·축제경비 (B)	비율 (B/A)	비 고
6,429,834	6,483	0.10%	

▶ 대상과목 : 행사운영비 (201-03), 행사실비지원금 (301-11), 민간행사사업보조(307-04), 행사관련시설비 (401-04)

최근 5년 행사축제경비 규모 및 비율 현황

(단위:억원, %)



우리도의 행사축제경비 예산은 전년대비 4.47%정도 다소 감소하였으며, 2024년 기준으로 총예산액 대비 행사축제경비 예산액 비율은 동일 유형평균에 비해 낮은 수준입니다.

③-8 업무추진비 편성현황

☐ 업무추진비란 지방자치단체의 장 등이 기관을 운영하고 정책을 추진하는 등 공무를 처리하는 데 사용하는 비용을 의미합니다.

우리 충청북도의 2024년 업무추진비 편성 현황은 다음과 같습니다.

❖ 기관운영업무추진비

(단위 : 억원)

기관운영 업무추진비 총액한도액(A)	기관운영 업무추진비 예산편성액(B)				총액한도액 대비 편성액 비율(B/A)
	소계	단체장	부단체장	실국장 및 읍면동장 등 기타	
10	8.1	1.7	2.3	4.1	80.74%

※ 2022회계연도부터 “실국장 및 읍면동장 등 기타” 예산금액이 추가되었습니다.

최근 5년 기관운영업무추진비

(단위: 억원)



우리도의 기관운영업무추진비는 '22년 이후 거의 같은 수준으로 유지 중이며, 총액한도액 80.74% 수준으로 한도액 내에서 예산을 편성하고 있습니다.

❖ 시책추진업무추진비

(단위 : 억원)

시책업무추진비 기준액(A)	시책업무추진비 예산편성액(B)	기준액 대비 편성액 비율(B/A)
15	13.8	91.85%



우리도의 시책추진업무추진비는 전년대비 7.63% 감소하였고, 동일 유형평균에 비해 낮은 수준입니다.

③-9 지방의회 관련경비 편성현황

☐ 우리 충청북도의 2024년 지방의회 관련 경비 편성 현황은 다음과 같습니다.

(단위 : 억원)

지방의회 관련경비 총액한도액(A)	지방의회 관련경비 예산편성액(B)					총액한도액 대비 편성액 비율(B/A)
	소계	의정운영 공통경비	의회운영 업무추진비	의원 국외여비	의원역량 개발비 (민간위탁)	
8.0	7.8	2.9	2.5	2.2	0.2	97.85%

최근 5년 지방의회 관련경비

(단위: 억원)



우리도의 지방의회 관련 경비는 상승추세이지만, 동일 유형 평균에 비해 낮은 수준입니다.

③ - 10 지방보조금 편성현황

- 지방보조금이란 지자체가 민간 등이 자율적으로 수행하는 사업에 대하여 자체재원(순 지방비)으로 개인 또는 단체 등에 지원하는 경비를 말합니다.
우리 충청북도의 2024년 지방보조금 편성 현황은 다음과 같습니다.

(단위 : 억원)

총한도액(A)	예산편성액			총한도액 대비 편성액 비율(B/A)
	계(B+C)	총한도액 대상 편성액(B)	총한도액 대상 제외 편성액(C)*	
660	388	350	38	55.10%

▶ 대상과목 : 민간경상사업보조, 민간단체법정운영비보조, 민간행사사업보조, 사회복지시설법정운영비보조, 사회복지사업보조, 민간자본사업보조

* 일자리 직접 연계 사업, 국고보조사업 지방이양사업, 국제행사 및 전국(사·도)단위 행사 등은 총한도액 대상 제외

최근 5년 지방보조금 편성현황



우리도의 지방보조금은 전년대비 26.5% 감소하였으며, 동일 유형 평균에 비해서는 상당히 낮은 수준입니다.

③ - 11 사회보장적 수혜금(현금성 복지비) 편성현황

☐ 우리 충청북도의 2024년 사회보장적 수혜금(현금성 복지비) 편성 현황은 다음과 같습니다.

(단위 : 억원)

세출 예산액 (A)	사회보장적 수혜금 (B)	비율 (B/A)	비 고
71,288	2	0.00003%	

- ▶ 대상과목 : 301-03 사회보장적수혜금(지방재원)
- ▶ 일반+기타특별회계

③-12 1인당 기준경비 편성현황

☐ 건전한 지방재정운용과 자치단체간 균형을 확보하기 위해 「자치단체 예산편성 운영 기준(행안부 훈령)」에서 공무원 맞춤형복지제도 시행경비, 공무원 일·숙직비, 통장·이장·반장 활동보상금 등에 대한 기준경비를 규정하고 있습니다. 우리 충청북도의 기준경비에 대한 1인당 예산편성 현황은 다음과 같습니다.

(단위 : 천원)

항목별	대상인원 (A)	총 예산편성액 (B)	1인당 편성액 (B/A)
맞춤형복지제도시행경비*	8,133	9,992,855	1,229
공무원 일·숙직비**	1,780	98,190	55
통장이장반장 활동보상금	-	-	-

* 소방공무원 포함

** 공무원 일숙직비 예산편성액의 본청 당직비 총액을 입력

※ 단체보험료, 이통장 회의참석비 및 상여금 등 별도 지급액에 따라 상기 표의 1인당 편성액은 기준액과 다를수 있음

③ - 13 일반예비비 및 재해·재난목적예비비 편성현황

☐ 우리 충청북도의 2024년 일반예비비 및 재해·재난목적예비비 편성 현황은 다음과 같습니다.

(단위 : 억원)

세출 예산액 (A)	일반예비비 (B)	비율 (B/A)	재해·재난목적예비비 (C)	비율 (C/A)
64,298	220	0.34%	202	0.31%

▶ 일반회계

※ 「지방재정법」 제43조에 따라 지방자치단체는 예측할 수 없는 예산 외의 지출 또는 예산 초과 지출에
충당하기 위하여 일반회계 예산 총액의 100분의 1 이내의 금액을 예비비로 예산에 계상하여야 함

4 재정운용성과

4 - 1 보통교부세 자체노력 반영현황(세출 효율화)

- 보통교부세 자체노력 반영현황(세출 효율화)이란 지방자치단체의 건전재정운영을 유도·촉진하기 위하여 세출 효율화 자체노력의 정도를 보통교부세 기준재정수요액에 반영한 금액입니다.
- 각 항목별로 보통교부세 기준재정수요액 증감에 반영된 현황은 다음과 같습니다.

(단위 : 억원)

반영항목	기준재정수요 반영액	
	2023년	2024년
계	16	-218
지방의회경비 절감	3	3
업무추진비 절감	8	2
행사·축제성경비 절감	19	-21
지방보조금 절감	14	-154
예산집행 노력(불용액 절감)	-13	-8
예산집행 노력(이월액 절감)	-15	-40

- ▶ 2024년 보통교부세 산정결과 기준(2023. 12. 통지), 산정방식은 지방교부세법 시행규칙 제8조 별표6에 따라 산정
- ▶ (+) 인센티브, (-) 페널티

4 - 2 보통교부세 자체노력 반영현황(세입확충)

- ☐ 보통교부세 자체노력 반영현황(세입확충)이란 지방자치단체의 건전재정운영을 유도·촉진하기 위하여 세입 확충 자체노력의 정도를 보통교부세 기준재정수입액에 반영한 금액입니다.
- ☐ 각 항목별로 보통교부세 기준재정수입액 증감에 반영된 현황은 다음과 같습니다.

(단위 : 억원)

반영항목	기준재정수입 반영액	
	2023년	2024년
계	38	31
지방세 징수율 제고	-25	-38
지방세 체납액 축소	57	47
경상세외수입 확충	-2	11
세외수입 체납액 축소	8	11

- ▶ 2024년 보통교부세 산정결과 기준(2023. 12. 통지), 산정방식은 지방교부세법 시행규칙 제8조 별표6에 따라 산정
- ▶ (-) 인센티브, (+) 페널티

4 - 3 지방교부세 감액 현황

☐ 2024년에 우리 충청북도가 법령 위반 등으로 감액된 지방교부세 현황입니다.

(단위 : 백만원)

감액 내역	감액 사유	지방교부세 감액금액
합 계		
해 당 없 음		

- ▶ 지방채발행 승인(지방재정법 11조, 55조), 투자심사(지방재정법 37조, 55조) 위반, 예산편성기준(지방재정법 38조) 위반 및 감사원·상급 지자체 감사에서 법령을 위반한 지출 및 수입확보를 게을리 한 경우 등
- ※ 2024회계연도 예산에 반영된 금액과 내용을 기재(수년에 걸쳐 분할감액된 내역도 감액되는 해마다 공시 필요)
- ※ 감액금액은 자치단체별 보통교부세 혹은 부동산교부세에 반영됨

4 - 4 지방교부세 인센티브 현황

- 2024년에 우리 충청북도가 평가 등에서 우수한 성과를 거두어 지방교부세가 증액된 현황입니다.

(단위 : 백만원)

평가 분야	증액 사유	지방교부세 증액금액
합 계		
해 당 없 음		

- 예산의 효율적인 사용 등과 관련하여 행안부 등 평가에서 우수한 성적을 거두어 지방교부세가 증액된 경우